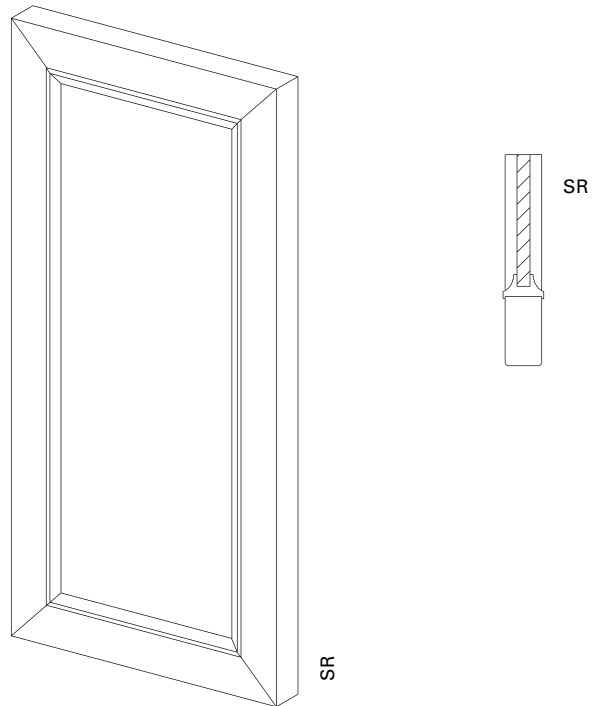


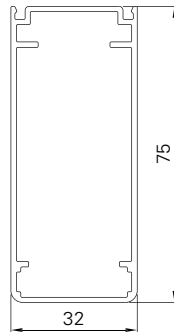
SR



Oberfläche	Feinstruktur-Matt (Standard), Seidenglanz, Matt Pulverbeschichtung 200 °C vor dem Zusammenbau
Farben	RAL Classic, RAL Design, NCS, VSR
Dekore	Holz, Stein, Rost
Vorbehandlung	Ocean Line Plus möglich
Hinweise	Entwässerungsbohrung unten im Rahmen Bei Sonderformen kein Elektroantrieb und Dekor möglich Bei Verwendung eines Ladenverschlusses (Art.-Nr. 5315/5316) sind Unterlagen nötig (Art.-Nr. 5323) Einwandig mit Designausschnitt lieferbar (siehe Kapitel Optionen) Obere Eckverbindungen zusätzlich durch Alu-Nägeln gesichert Kein Austausch des Stangenschlosses möglich Etagenverriegelung bei Sonderformen nur bedingt einsetzbar

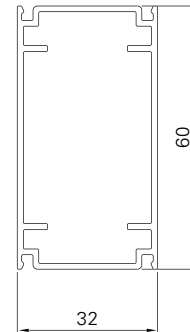


Rahmenprofil



R75

Querfries



Q60

Maße min./max.	Breite: 280 bis 800 mm Höhe: 800 bis 2500 mm
Gewicht	ca. 9 kg/m ²
Rahmenprofil	75 × 32 mm stranggepresstes Aluminiumhohlkammerprofil
Füllung	Polystyrol-Hartschaumplatte mit beidseitigem Aluminiumblech
Querfriesprofil	60 × 32 mm stranggepresstes Aluminiumhohlkammerprofil
Schlagleiste	Lose mitgeliefert, Gummi schwarz oder weiß (abhängig von der Flügelfarbe)
Eckverbindungen	Aluminiumwinkel eingeklebt und zusätzlich mit Kunststoffbolzen gesichert
Optionen	Ausklindung Aufbauschloss Aussteller Easyflex Etagenverriegelung Elektroantrieb Falzleiste Längsfries Halbrundbogen (aufgesetzt) Querfries Kurbelinnenöffner Zargen Basisrahmen Stangenschloss Stichbogen hohl (aufgesetzt) Vormontage Stichbogen massiv (aufgesetzt) Windfalle Sonderformen (gebogenes Rahmenprofil)