


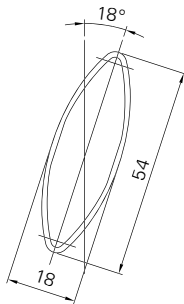
# SUN-R75



---

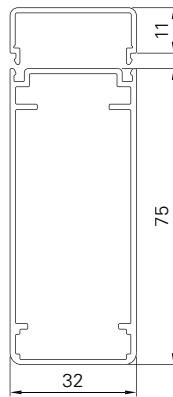
<b>Oberfläche</b>	Feinstruktur-Matt (Standard), Seidenglanz, Matt Pulverbeschichtung 200°C vor dem Zusammenbau
<b>Farben</b>	RAL Classic, RAL Design, NCS, VSR
<b>Dekore</b>	Holz, Stein, Rost
<b>Vorbehandlung</b>	Ocean Line Plus möglich
<b>Hinweise</b>	Bei Sonderformen kein Elektroantrieb und Dekor möglich Entwässerungsbohrung unten im Rahmen Lamellen austauschbar Etagenverriegelung bei Sonderformen nur bedingt einsetzbar

Lamellenprofil



SUN L54

Rahmenprofil



R75

<b>Maße min./max.</b>	Breite: 280 bis 800 mm Höhe: 800 bis 2500 mm
<b>Vorschub min./max.</b>	49,0–51,5 mm
<b>Neigungswinkel</b>	18°
<b>Gewicht</b>	ca. 8 kg/m <sup>2</sup>
<b>Rahmenprofil</b>	75 × 32 mm stranggepresstes Aluminiumhohlkammerprofil
<b>Lamellenprofil</b>	54 × 18 mm stranggepresstes Aluminiumhohlkammerprofil
<b>Lamellenträgerprofil</b>	32 × 11 mm stranggepresstes Aluminium
<b>Schlagleiste</b>	Lose mitgeliefert, Gummi schwarz oder weiß (abhängig von der Flügelfarbe)
<b>Eckverbindungen</b>	Aluminiumwinkel eingeklebt und zusätzlich mit Kunststoffbolzen gesichert
<b>Optionen</b>	Ausklindung   Aufbauschloss   Aussteller   Easyflex   Etagenverriegelung   Elektroantrieb   Vormontage   Falzleiste   Längsfries   Halbrundbogen (aufgesetzt)   Querfries   Kurbelinnenöffner   Basisrahmen   Stangenschloss   Stichbogen hohl (aufgesetzt)   Vormontage   Stichbogen massiv (aufgesetzt)   Windfalle   Zargen   Sonderformen (gebogenes Rahmenprofil)