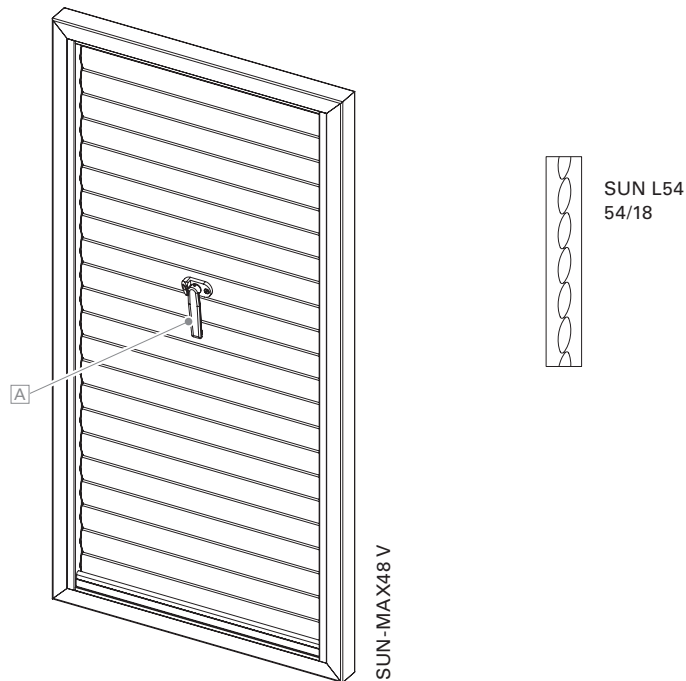


SUN-MAX48 V



Oberfläche Feinstruktur-Matt (Standard), Seidenglanz, Matt
Pulverbeschichtung 200 °C vor dem Zusammenbau

Farben RAL Classic, RAL Design, NCS, VSR

Dekore Holz, Stein, Rost

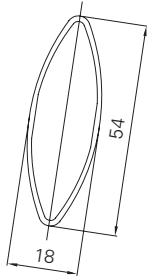
Vorbehandlung Ocean Line Plus möglich

Hinweise Entwässerungsbohrung unten im Rahmen
Lamellenendkappen aus schwarzem oder weißem Kunststoff

Bedienhöhe Verstellhebel **A** optional frei wählbar, horizontale Position je Anschlagschema seitlich links/rechts versetzt.
Öffnungswinkel verstellbar in vier verschiedene Rastpositionen

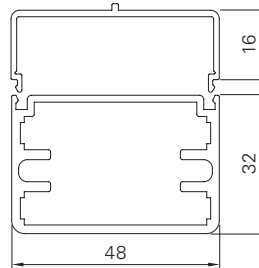


Lamellenprofil



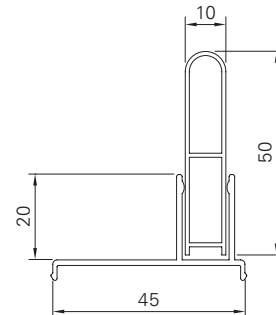
SUN L54

Rahmenprofil



MAX48

Ausgleichsprofile



VAN48 / VAL48

Maße min./max.	Breite: 650 bis 1500 mm Höhe: 800 bis 3000 mm
Vorschub	50,0 mm
Neigungswinkel min./max.	4–89°
Gewicht	ca. 13 kg/m ²
Rahmenprofil	48 × 32 mm stranggepresstes Aluminiumhohlkammerprofil
Lamellenprofil	54 × 18 mm stranggepresstes Aluminiumhohlkammerprofil
Lamellenträgerprofil	48 × 16 mm stranggepresstes Aluminiumprofil
Ausgleichsprofile	45 × 20 mm stranggepresstes Aluminiumprofil, 10 × 50 mm stranggepresstes Aluminiumprofil (jeweils oben und unten)
Eckverbindung	Aluminiumwinkel eingeklebt, mit sichtbaren Einkerbungen im Rahmen außen
Optionen	Elektroantrieb Schiebeladenantriegel